



AyudasDinámicas®

Productos para una mayor independencia

Silla de ducha y wc basculante MOBIL TILT 2

ref: AD821

<https://www.ayudasdinamicas.com/index.php/p/sillas-de-ducha-y-wc-con-ruedas/silla-de-ducha-y-wc-basculante-mobil-tilt-2>



MOBIL TILT facilita llevar a cabo las tareas de higiene de forma más cómoda y segura tanto para el usuario como para el cuidador. Una silla basculante permite una higiene más digna para el usuario y en las mejores condiciones para el cuidador. Se regula en altura y bascula; el control de basculación de la silla está situado de tal manera que cuidador y paciente mantienen el contacto visual en todo momento. Esto contribuye a una mejor comunicación entre ambos y crea un ambiente de confianza.





Ayudas Dinámicas®

Productos para una mayor independencia



Los detalles importan. MOBILE TILT de ETAC es sumamente versátil y está diseñada por expertos suecos en higiene para ofrecer el mayor confort al usuario. Sin duda es la silla preferida de las instituciones más exigentes.

- Altura del asiento regulable de 50 a 65 cm.
- La silla tiene un rango de basculación de -5° a +35°.



Fácil acceso

El asiento está totalmente abierto en la parte trasera, en vez de en la frontal. Este concepto, introducido por primera vez por Etac pensando en la dignidad de los pacientes y en facilitar la labor de los cuidadores, es el más popular en las instituciones de toda Europa. Facilita mucho al cuidador el acceso para la higiene íntima, y al mismo tiempo aporta más dignidad a la persona que precisa ayuda.



Reposabrazos ergonómicos

Reposabrazos ergonómicos de altura regulable, de ancho también regulable (+/- 6cm en cada sentido) y por supuesto abatible para facilitar las transferencias laterales.



Reposapiés anatómicos

Reposapiés anatómicos, de tacto cálido y agradable que arropan y protegen los pies desnudos; regulables en altura y desmontables con una sola mano y sin necesidad de accionar mecanismos para comodidad del cuidador.





Ayudas Dinámicas®

Productos para una mayor independencia



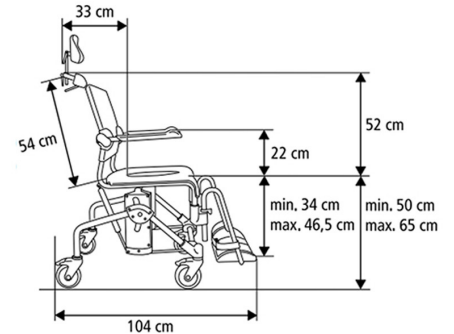
Reposacabezas multirregulable

Reposacabezas totalmente multirregulable para adaptarse a cualquier morfología o necesidad y facilitar una posición cómoda. Fabricado en PU de tacto cálido.



Respaldo ergonómico

Respaldo ergonómico blando de tacto cálido que se adapta perfectamente a la espalda al tiempo que la silla bascula permitiendo adoptar una postura cómoda y segura.






20

160

Tabla de medidas y modelos

Modelo	Ancho asiento	Ángulo basculación	Alto asiento suelo	Ancho total	Fondo
AD821	50 cm	de -5º a +35º	50 - 65 cm	58 cm	104 cm

Accesorios







-  Barra de seguridad (A821/1)
-  Tapa asiento confort (A821/2)
-  Asiento blando 2 cm, sin abertura trasera (A821/3)





AyudasDinámicas®

Productos para una mayor independencia

-  Cinturón de seguridad (A828/11)
-  Cubeta con tapa (A821/5)
-  Respaldo rígido (A821/21)
-  Reposacabezas regulable estrecho (A821/22)
-  Asiento blando 4 cm, con abertura trasera (A821/23)
-  Asiento blando 2 cm, con abertura trasera (A821/24)

