



**AyudasDinámicas®**

Productos para una mayor independencia

# Silla compacta y ligera TROLLI REGULABLE

ref: TROLLI REGULABLE

<https://www.ayudasdinamicas.com/p/buggys-y-sillas-infantiles/silla-compacta-y-ligera-trolli-regulable>



Diseño avanzado para una movilidad sin límites El Trolli Regulable de Ormesa es un sistema de asiento para jóvenes y adultos compacto y ligero, lo ideal para moverse en cada contexto. Es fácil de gestionar gracias al sistema patentado de nivel internacional que permite cerrarlo con una sola maniobra. Una vez cerrado permanece compacto, ocupando el mínimo volumen. El Trolli Regulable tiene una estructura estable y resistente garantizada por la doble cruz posicionada detrás del respaldo y debajo del asiento que otorga más estabilidad y confort. La tapicería está realizada con materiales tecnológicos de vanguardia: es extremadamente resistente, fácilmente lavable, ignífuga. Disponible en dos Gracias a una amplia gama de accesorios disponibles, responde a cada necesidad.

## Práctico y ligero

**¡Mar, montaña, ciudad: sin problemas!**





**Ayudas Dinámicas®**

Productos para una mayor independencia

El Trolli regulable está equipado con un bastidor plegable de aluminio, pintado con polvos atóxicos.

Una vez cerrado permanece compacto: esto permite transportarlo en las ruedas traseras como si fuera un verdadero trolley de viaje.

Su peso reducido y la simplicidad de cierre, hace que toda elevación o desplazamiento sea simple: perfecto si necesita colocarlo en el coche o tomar medios públicos.

Trolli regulable es la solución ideal para quién está en la búsqueda de estabilidad, practicidad y confort ¡todo en uno!



**Dos colores disponibles:**





**Ayudas Dinámicas®**

Productos para una mayor independencia





**Ayudas Dinámicas®**

Productos para una mayor independencia



## Características técnicas y regulaciones

### Tapicería

La tapicería del Troli Regulable tiene una estructura de vanguardia de panal de abeja, por lo tanto, es extremadamente transpirable al contacto con la piel. La estructura del tejido crea una “cámara de aire” que permite tanto la circulación del aire para una transpiración máxima, como un aislamiento térmico natural eficaz.

El estado doble es garantía de:

**Higiene:** gracias a la excelente transpirabilidad, reduce la sudoración y la formación de las bacterias.

**Lavado:** independientemente de que no sea extraíble, la composición del tejido permite una fácil higienización y lavado.

**Tiempos de secado rápidos.**

**Resistencia:** Alta resistencia a la abrasión. La trama de elevada resistencia mantiene el rendimiento incluso con cargas elevadas





**Ayudas Dinámicas®**

Productos para una mayor independencia



## Reposacabezas Postural

Regulable en inclinación y profundidad a través de palancas y en altura a través de tornillos. Regulación simple sin el riesgo de perder el tornillo. Se cierra con el cochecito y no es necesario quitarlo.



## Respaldo

Reclinable en tres posiciones. Regulable en altura con desplazamiento de modo simple y sin el riesgo de perder el tornillo. Presente en la parte trasera del bolso para colocar el manual y la llave proporcionados.

La cruz trasera garantiza estabilidad, confort y resistencia.



## Asiento

Ergonómica y ligeramente basculada para impedir el resbalamiento de la cadera y garantizar más confort. Regulable en profundidad con desplazamiento y en ancho a través de almohadillas en la cadera acolchadas. Regulación simple sin el riesgo de perder el tornillo.

La cruz de debajo del asiento garantiza estabilidad, confort y resistencia.





**Ayudas Dinámicas®**

Productos para una mayor independencia



## Empuñaduras

de empuje con frenos manuales y de estacionamiento.

Muy útiles para gestionar el cochecito en los diferentes contextos. Regulación en altura con componente 951.



## Apoyapiernas

regulable en altura

## Plataformas

abatibles y giratorias en línea con el bastidor sin volumen. Regulación en inclinación con componente 956.

Presente incluso la banda apoya pantorrillas para un mayor confort.



## Ruedas

con perfil original "Ormesa Design".

Imperforables, ligeras y adecuadas a todos los tipos de terrenos.

**Ruedas delanteras** llenas, pivotantes de 17 cm para las medidas 36 y 40; de 20 cm para la medida 43.

**Ruedas traseras** llenas con frenos independientes de tambor de 25 cm para las medidas 36 y 40; de 30 cm para la medida 43.

**Palanca de superación de escalones** en ambas ruedas traseras.





**Ayudas Dinámicas®**  
Productos para una mayor independencia

# Componentes




**838 Almohadillas torácicas**  
regulables en altura, ancho y en sentido transversal. Disponible en dos medidas




**958 Soportes laterales pélvicos alcohados**




**947 Cinturón pélvico de ángulo regulable variable**  
Disponible en dos medidas



**920 Cinturón pélvico de cuatro puntos**  
Disponible en dos medidas



**853 Pechera de tiradores con cremallera**  
Disponible en dos medidas




**853 slim Pechera moldeada de cuatro puntos**




**Ayudas Dinámicas®**

Productos para una mayor independencia



**834 Taco abductor**  
extraíble.



**839 Reposamanos**  
regulable en inclinación. Fácilmente extraíble para el cierre.



**960 Soportes para talones**



**956 Plataformas con**  
regulación de la inclinación



**858 Cesta portaobjetos**



**812 Direccionadores ruedas**  
delanteras







**Ayudas Dinámicas®**

Productos para una mayor independencia



**951 Manijas de empuje regulables en altura**

Aumenta la altura máxima de 7 cm (98-105 cm).



**844 Acolchados laterales para bastidor.**



**891 Anclaje (4 anillos)**

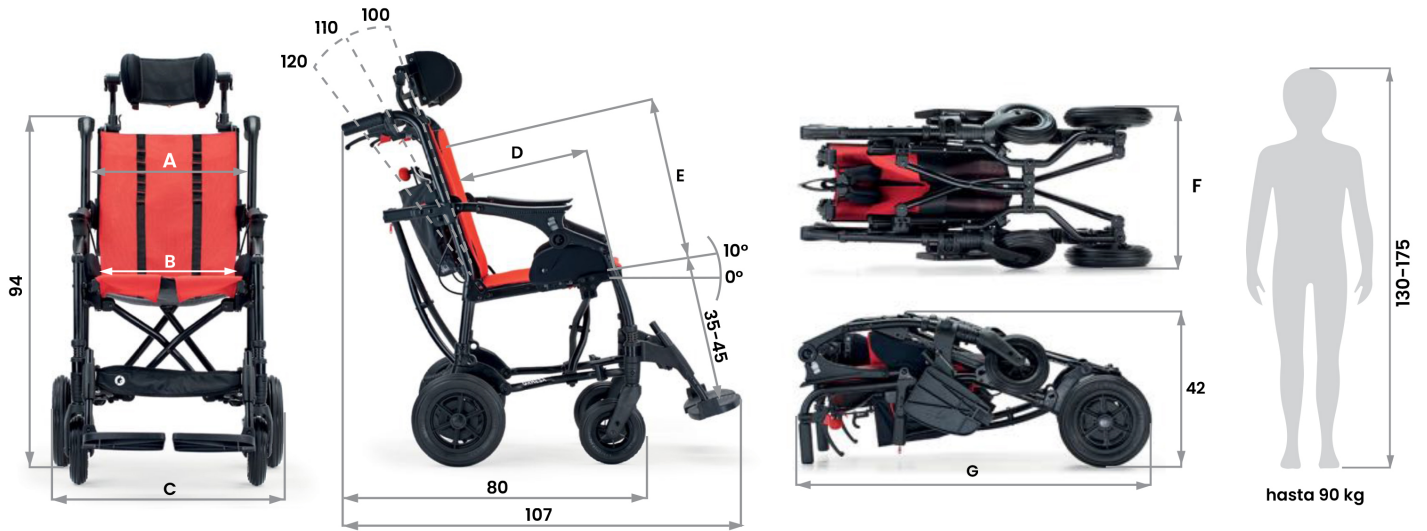
para el transporte, en dirección del sentido de marcha, en vehículos homologados en movimiento (coche, bus, etc.) Consulte el manual de uso y mantenimiento suministrado con la ayuda.





**Ayudas Dinámicas®**

Productos para una mayor independencia



	A	B	C	D	E	F	G	Peso total
medida 36	39 cm	36 - 32 - 28 cm*	59 cm	36-46 cm	46-56 cm	42 cm	94 cm	15,1 kg
medida 40	43 cm	40 - 36 - 32 cm*	63 cm	36-46 cm	46-56 cm	46 cm	94 cm	16,1 kg
medida 43	46 cm	43 - 39 - 35 cm*	66 cm	36-46 cm	46-56 cm	46 cm	97 cm	17,1 kg

\* con las almohadillas en la cadera acolchadas 958 se reduce el ancho de 4 y 8 cm quitando el espesor interno (36-40-43 ancho sin almohadillas).

