



AyudasDinámicas®

Productos para una mayor independencia

Silla para la ducha y wc, regulable en altura

MOBIL 2

ref: AD821-F

<https://www.ayudasdinamicas.com/p/sillas-de-ducha-y-wc-con-ruedas/silla-para-la-ducha-y-wc-regulable-en-altura-mobil-2>



La silla de ducha y wc Mobil-2 es fácil de maniobrar y simplifica los traslados de pacientes, así como el transporte hacia y desde el baño. Está diseñada para facilitar la vida de los cuidadores y los usuarios. En el diseño de la silla se han tenido en cuenta los aspectos como la facilidad de acceso, la adaptabilidad, la dignidad y la comodidad.





Ayudas Dinámicas®

Productos para una mayor independencia

Asiento de fácil acceso

El asiento tiene una abertura trasera, lo que permite al cuidador acceder fácilmente cuando ayuda al usuario con las tareas de higiene personal.

Confort

Para los usuarios sensibles, hay disponibles cojines extra suaves como accesorio. El respaldo suave y de secado rápido y los reposapiés curvados de la silla Mobil-2 aumentan aún más la comodidad del usuario.

Muy adaptable y versátil

Versátil, se adapta a diferentes personas y sus necesidades particulares.

Mobil-2 tiene un generoso peso máximo de usuario de 160 kg de serie y es regulable en altura entre 45 y 60 cm. Los reposabrazos son regulables en altura y anchura, 6 cm en cada dirección. Los reposapiés abatibles son regulables en altura y también están disponibles en versión corta para cuando se usan asientos blandos altos.



Facilidad de acceso para la higiene personal

La mayoría de los cuidadores expresan que la falta de acceso es un reto durante las rutinas de cuidado personal y a menudo, les obliga a adoptar posturas de trabajo forzadas. Para facilitar el acceso, el asiento Swift Mobil-2 tiene una abertura trasera y espacio libre a ambos lados. Todo ello ayuda a que las rutinas de higiene personal sean más rápidas y dignas para los usuarios y sus cuidadores.





Ayudas Dinámicas®

Productos para una mayor independencia



Altura regulable
Puede regularse fácilmente, con un ajuste simple y sin necesidad de herramientas, a la altura más segura y cómoda para cada usuario.



Respaldo ajustable
Respaldo fácilmente ajustable para adaptarse a la postura y a la morfología de cada uno, y para su mayor comodidad. El material es blando y de rápido secado.



Reposapiés ergonómicos
Curvados proporcionan soporte al arco del pie, asegurando el máximo confort, estabilidad y protección a pies desnudos.

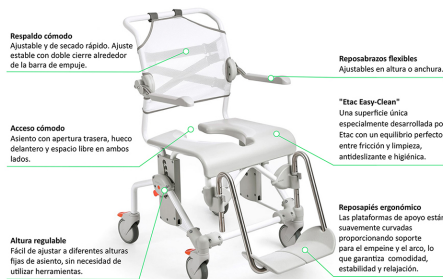


MOBIL 2 - XL

Para personas más grandes, está disponible una versión XL, referencia AD821-XL, con un respaldo de mayor tamaño que proporciona 6 cm de anchura extra entre brazos. Este modelo también incrementa el ancho entre reposapiés en 12cm.

El respaldo XL y los adaptadores para reposapiés están disponibles también como accesorios para otras versiones de la serie MOBIL.

CARECTERÍSTICAS:





DIMENSIONES:

MODELO	LONGITUD TOTAL	ANCHO TOTAL	ALTURA ASIENTO	ALTURA RESPALDO	FONDO ASIENTO
AD821-F	93 cm	57-58-64 cm	de 45 a 60 cm	50 cm	47 cm
AD821-XL	93 cm	61-64-70 cm	de 45 a 60 cm	50 cm	47 cm

MODELO	ANCHO ASIENTO	ALTO REPOSABRAZOS	ANCHO ENTRE BRAZOS	ALTURA REPOSAPIÉS	ALTO TOTAL
AD821-F	50 cm	22-25-28 cm	42-48-54 cm	de 34 a 47 cm	de 95 a 110 cm
AD821-XL	50 cm	22-25-28 cm	48-54-60 cm	de 34 a 47 cm	de 95 a 110 cm






16

160

Tabla de medidas y modelos

Modelo	Versión
AD821-F	Estandar
AD821-XL	XL

Accesorios








-  Barra de seguridad (A821/1)
-  Tapa asiento confort (A821/2)
-  Asiento blando 2 cm, sin abertura trasera (A821/3)
-  Asiento blando 4 cm, con abertura trasera (A821/23)
-  Asiento blando 2 cm, con abertura trasera (A821/24)





Ayudas Dinámicas®

Productos para una mayor independencia

-  Reposacabezas regulable estrecho (A821/22)
-  Cinturón de seguridad (A828/11)
-  Cubeta con tapa (A821/5)
-  Respaldo rígido (A821/21)
-  Respaldo XL, ancho entre barazos 48/54/60 cm (A821/88)
-  Kit XL para ensanchar 12 cm los reposapiés (A821/89)
-  Reposapiés cortos, regulables de 24 a 37 cm (A821/90)

